



SATTRANS SATELLITE COMMUNICATIONS COMPANY

LBS Портал


Инструкция пользователя



SATTRANS SATELLITE COMMUNICATIONS COMPANY

Имя пользователя и пароль

Please, enter your login and password below to access this service.



Login data

User Name:

Password:

Введите имя пользователя и пароль заданный вашим Оператором



SATTRANS SATELLITE COMMUNICATIONS COMPANY

Управление личным счетом

A screenshot of the Iridium SATTRANS NAVIGATOR web interface. At the top, there are logos for "iridium", "SATTRANS NAVIGATOR", and a small map icon. Below the logos is a navigation bar with a "Accounts:" tab, a green circular refresh icon, and a user profile icon with a plus sign. A tooltip with the text "Click for account management." is visible over the user profile icon. Below the navigation bar is a table with columns for "#", "Name", "Status", and "History". The table currently shows one entry with the text "Without group".

#	Name	Status	History
	Without group		

Используйте кнопку для управления вашим личным счетом

Управление лицевым счетом



Настройки группы



Данные пользователя



Информация о телефоне



Активация SBD-услуги


Используйте панель для:





Управление лицевым счетом и группой

Вы можете объединить лицевые счета в группы для одновременного отображения объектов на карте




Create the new group:

Name:

88
 38
 88
 88

881632511111, Device 1
 881632522222, Device 2
 881632533333, Device 3

 Save new group.

- ① → Введите название группы
- ② → Выберите членов группы
- ③ → Сохранить изменения



Управление лицевым счетом - Данные пользователя

*Редактирование
контактных
данных*



Edit personal data:

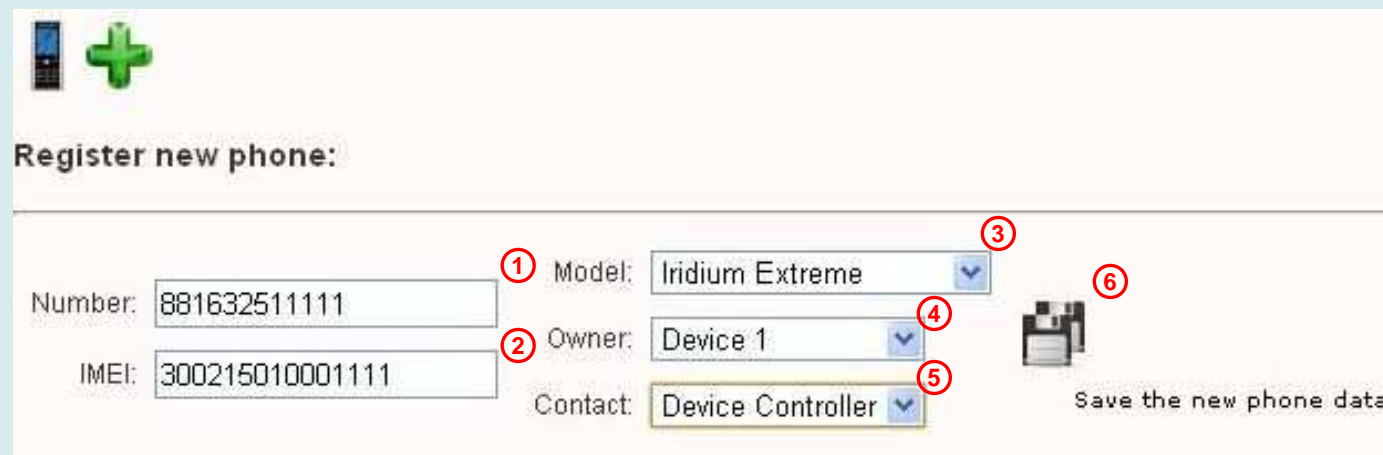
Name:	<input type="text" value="Device 1"/>	①	Country:	<input type="text" value="Ukraine"/>	④	
Email:	<input type="text" value="Device1@gmail.com"/>	②	Language:	<input type="text" value="Russian"/>	⑤	
Phone:	<input type="text" value="380501111111"/>	③			⑥	

- ① → Введите имя
- ② → Введите электронный адрес
- ③ → Введите контактный номер телефона
- ④ → Страна местонахождения
контактного лица
- ⑤ → Выберите язык
- ⑥ → Сохранить изменения



Управление лицевым счетом - Данные абонента

*Редактирование
данных абонента*




Register new phone:

Number: ① Model: ③

IMEI: ② Owner: ④

Contact: ⑤






⑥  Save the new phone data.

- ① → Введите абонентский номер
- ② → Введите IMEI (серийный номер телефона)
- ③ → Выберите модель телефона
- ④ → Выберите владельца номера (из списка контактов)
- ⑤ → Выберите контактное лицо владельца телефона, которое будет получать экстренные сообщения на электронный адрес
- ⑥ → Сохранить изменения




Управление лицевым счетом – Активация услуги SBD

Вы можете активировать SBD-услугу для LBS-портала

#	Handset:	State	Action
1	881632579523, Andrey		
2	881632511111, Device 1		
3	881632522222, Device 2		

Услуга активирована успешно


Нажмите для начала активации





SBD Service activation for number 881632511111, IMEI 300215010001111

Please, enter shortcode *#575# on idle screen and type your registration code (Hash 1) on the field below.

①

②


- ① → Наберите **#575#** с телефона на котором нужно активировать SBD-услугу, введите полученный код в данное поле
- ② → Отправить запрос на LBS-портал 
- ③ → Появится код активации который нужно ввести в телефоне

Настройки мониторинга - Выбор периода



Для просмотра местонахождения телефона выберите устройство, период и нажмите одну из кнопок:



- посмотреть местонахождение на карте;















- посмотреть список позиций;



- посмотреть список сообщений



Настройки мониторинга - Список позиций

Handset 8816325 (Owner Andrey)								
#	Date (GMT)	Latitude	Longitude	Altitude	Sattelites	Battery	Status	View
1	22.09.2011 14:33:09	50.45008 N	30.46693 E	1400.00 m				
2	23.09.2011 13:59:25	50.42608 N	30.53518 E	202.00 m	4			
3	23.09.2011 14:09:59	50.42635 N	30.53432 E	237.00 m	4			
4	23.09.2011 14:38:09	50.42635 N	30.53432 E	237.00 m	4			
5	26.09.2011 13:41:31	50.45067 N	30.53423 E	499.00 m				
6	26.09.2011 14:05:35	50.42813 N	30.53217 E	186.00 m	4			

- ① → Дата позиции
- ② → Широта
- ③ → Долгота
- ④ → Высота над уровнем моря
- ⑤ → Количество спутников
- ⑥ → Уровень заряда аккумулятора
- ⑦ → Статус позиции
- ⑧ → Посмотреть позицию на карте



Настройки мониторинга – История сообщений



#	Date (GMT)	in/out	Type	Channel	Text	State
Handset 8816325 (Owner Andrey)						
1	30.09.2011 04:04:06			SBD	Diagnostic request	
2	30.09.2011 05:29:25			SBD	Location request	
3	30.09.2011 05:29:39			Email	Fghjklg	
4	30.09.2011 06:02:51			SBD		
5	30.09.2011 06:02:57			SBD	Battery: 42% Satellites: 0 Device: 4GRevD;5742_3;BOOT0fa2/HW09(H2GRevC)/01/RAW09;HG11009	
6	30.09.2011 06:03:13			SBD	Battery: 42% Satellites: 0 Device: 4GRevD;5742_3;BOOT0fa2/HW09(H2GRevC)/01/RAW09;HG11009	

- ① → Дата сообщения
- ② → Входящее(телефон—портал)/исходящее сообщение (портал-телефон)
- ③ → Тип сообщения (Экстренный старт, экстренная остановка, местонахождение или простое уведомление)
- ④ → Канал (электронная почта или SBD)
- ⑤ → Текст сообщения
- ⑥ → Статус отправки или получения (успешно или с ошибкой)

Отправка сообщений через LBS-портал на телефон

#	Name	Status	History
5	Device 1	✓	Not set
6	Device 2	✓	Not set
7	Device 3	✓	Not set

Для отправки сообщения нажмите

Message for Device 1, [881632511111](#)

Type of the message:

Message text (250 cha

Выберите тип сообщения:

- Текстовое сообщение
- Запрос местонахождения
- Запрос диагностики

СИМВОЛЫ

Входящие/Исходящие сообщения:



Входящее сообщение
(с телефона на портал)



Исходящее сообщение
(с портала на телефон)

Тип сообщения:



Текстовое
сообщение



Сообщение о
местонахождении



Сообщение об
экстренном старте



Сообщение об отмене
экстренного статуса

Статус отправки/получения:



Успешно
отправлено/получено



Не отправлено/не
получено

Статус телефона:



Штатный режим (не экстренный)



Телефон в экстренном
режиме



Экстренный статус действует уже 24 часа